

Soluciones Técnicas y Garantía

PAVIMENTO
FLOTANTE



Residencial



Comercial

El barniz Xtreme WRT es la evolución lógica y consecuente de una solución de pavimentos que satisface en todos los aspectos los requisitos de incluso los clientes más exigentes. Xtreme WRT representa la máxima protección para las características naturales de los pavimentos de corcho.



1.0 barniz Xtreme WRT

- 1.1 capa superior
- 1.2 2ª capa de cerámica
- 1.3 sellante de arena
- 1.4 1ª capa de cerámica
- 1.5 tapaporos
- 1.6 promotor de adherencia

2.0 chapado de corcho auténtico

- 3.0 capa de corcho flexible y aislante
- 4.0 tablero de fibra de alta densidad (HDF) con CORKLOC®
- 5.0 capa base de corcho aislante integrado

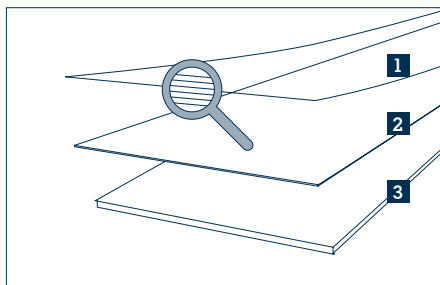
PAVIMENTO
ENCOLADO



Residencial



Comercial



1.0 barniz Xtreme WRT

- 1.1 capa superior
- 1.2 2ª capa de cerámica
- 1.3 sellante de arena
- 1.4 1ª capa de cerámica
- 1.5 tapaporos
- 1.6 promotor de adherencia

2.0 chapado de corcho auténtico

- 3.0 corcho aglomerado

PAVIMENTO
FLOTANTE

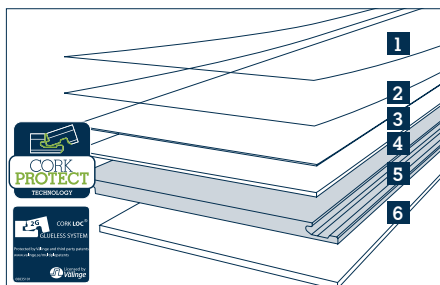


Residencial



Comercial

Si busca una solución de pavimento que cumpla lo más alto nivel de durabilidad, el HPS es la elección perfecta. Se suministra con una capa superficial de alta resistencia para una mayor durabilidad y elasticidad, este pavimento es idóneo para las zonas residenciales de mucho tránsito o espacios públicos y comerciales.



1.0 barniz HPS

- 2.0 superficie de alta resistencia
- 3.0 chapa de corcho auténtico
- 4.0 capa de corcho flexible y aislante
- 5.0 tablero de fibra de alta densidad (HDF) con CORKLOC®
- 6.0 capa base de corcho aislante integrado

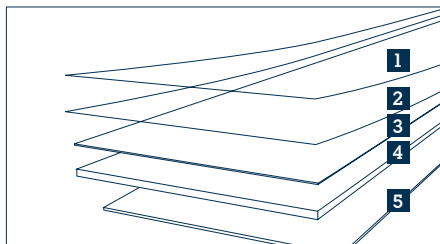
PAVIMENTO
ENCOLADO



Residencial



Comercial



1.0 barniz HPS

- 2.0 superficie de alta resistencia
- 3.0 chapa de corcho auténtico
- 4.0 centro de aglomerado de corcho
- 5.0 capa de soporte de vinilo